

# Fenster Fachbetrieb Mustermann

Fenster - Türen - Vordächer - Sonnenschutz - Montage

ZSE GmbH • Theodor-Gietl-Str. 3 • 83026 Rosenheim

ZSE Zaremba Software Engineering GmbH  
Herr Uwe Zaremba  
Theodor Gietl Str. 3  
83026 Rosenheim

## Angebot

Bauvorhaben	:	2015-09031-A
Belegdatum	:	28.09.2015
Liefertermin	:	KW 44/2015
Sachbearb.	:	Luise Fleißig
SBA. Telefon	:	SBA Telefon
SBA. eMail	:	sample@mail.com
Firma	:	ZSE Zaremba Softwar
Kunde	:	0001, Zaremba
Kunde - Tel.	:	08031/90893-0
ADM	:	Fritze Flink
Seite	:	1 / 5

**KOMMISSION:** Bauvorhaben Musterauftrag für Interessenten an einem perfekten Auftragsbeleg

Sehr geehrter Herr Zaremba,

für die gelieferten Waren und Dienstleistungen berechnen wir wie folgt :

### **THERMO-XY für den perfekten Wärmeschutz.**

Die Kombination macht es:  
Spezielle Rahmenkonstruktion plus Wärmeschutzgläser der neuesten Generation machen THERMO-XY zur überzeugenden Investition fürs Klima und den eigenen Geldbeutel und verfügt über eine spezielle, neu-artige Rahmenkonstruktion. In Kombination mit High-Tech-Wärmeschutzglas erreicht THERMO-XY herausragende U-Werte.

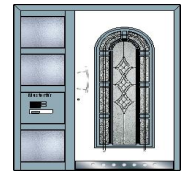
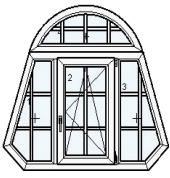


(Abb. Ausstattung 500PLUS)

### **Ausstattung für die Produktgruppe "Holz-Fenster"**

Holz:	Fichte
System:	INO 68 nach DIN 68121 (68mm Bautiefe)
Endbehandlung:	Lasur
Farbe:	Natur Hell (F21)
Glas:	2fach Wärmeschutzglas UNITOP 1.1 Argon, 4/16/:4, Ug = 1.1 W/m <sup>2</sup> K, 32dB
Randverbund:	Abstandhalter Alu natur
FBA:	Standard-Fensterbankanschluss
Regenschiene:	Thermo-Regenschiene MAIN 22/24 FTI Kantig sowie Flügelabdeckschiene 3359 GSPED 3 (ähnlich Mittelbronze)
Farbe Dichtung:	Dunkelbraun
Farbe Silikon:	Ockerbraun
Pfosten/Kämpfer:	Kämpfer, Breite 80mm Setzholz, Breite 109mm
Stulp:	Stulp, Breite 133mm
Beschlag:	Beschlagsystem System-Sicherheit Widerstandsklasse RC1N (WK1) DIN V ENV 1627-1630 geprüft
Ausführung:	Abweichungen werden im folgenden bei der jeweiligen Position aufgeführt!





**1. Pos. 1 Stück**

**769,45**

2flg. Stulpfenster symmetrisch, Typ 06, 1060 x 1360 mm, DL-DKR  
Sprossen: E-Sprosse (Typ1), 50 mm

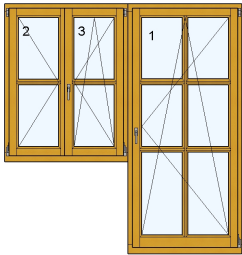
**2. Pos. 1 Stück**

**1.042,85**

**Summe: Fensteranlage Pos. 1, 2 in EUR**

**1.812,30**

**1.812,30**

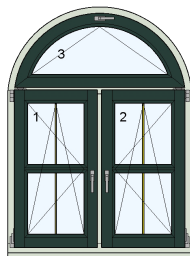


1flg. Fenstertür, Typ 11, 980 x 2150 mm, DKR  
Sprossen: E-Sprosse (Typ1), 50 mm

**3. Pos. 1 Stück**

**1.702,21**

**1.702,21**

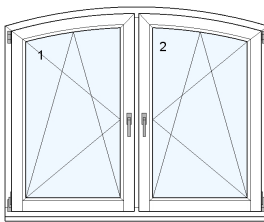


Kombinationselement 1100 x 1500 mm lt. Skizze  
Deckend  
Papyrusweiß RAL 9018 (D22) für Rahmen, zweite Farbe für Flügel:  
Moosgrün RAL 6005 (D44)  
Farbe Dichtung: Hellgrau  
Farbe Silikon: Betongrau  
Segmentbogen, Stichhöhe: 500 mm  
> Feld 1: 1flg. Fenster, Typ 01, DKL, RS Thermo-Regenschiene MAIN  
22/24 FTI Kantig sowie Flügelabdeckschiene 3359 GSPED 4 (ähnlich  
Dunkelbronze)  
> Feld 2: 1flg. Fenster, Typ 01, DKR  
> Feld 3: 1flg. Fenster, Typ 01, Kipp, RS Thermo-Regenschiene MAIN  
22/24 FTI Kantig sowie Flügelabdeckschiene 3359 GSPED 0 (ähnlich Natur  
eloxiert)  
mit Sprossenkombination

**4. Pos. 1 Stück**

**1.790,75**

**1.790,75**

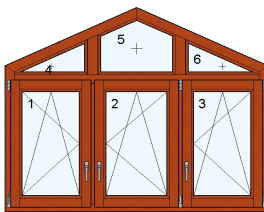


Kombinationselement 1500 x 1229 mm lt. Skizze  
Deckend, Weiß (D21)  
Farbe Dichtung: Weiß  
Farbe Silikon: Weiß  
Segmentbogen, Stichhöhe: 110 mm  
> Feld 1: 1flg. Fenster, Typ 01, DKL, RS Thermo-Regenschiene MAIN  
22/24 FTI Kantig sowie Flügelabdeckschiene 3359 GSPED 0 (ähnlich Natur  
eloxiert)  
> Feld 2: 1flg. Fenster, Typ 01, DKR, RS Thermo-Regenschiene MAIN  
22/24 FTI Kantig sowie Flügelabdeckschiene 3359 Weiß

**5. Pos. 1 Stück**


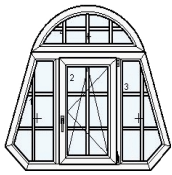
**1.896,60**

**1.896,60**



Kombinationselement 1800 x 1429 mm lt. Skizze  
Lasur, Honig (S21)  
Schrägkonstruktion  
> Feld 1: 1flg. Fenster, Typ 01, DKL  
> Feld 2: 1flg. Fenster, Typ 01, DKR  
> Feld 3: 1flg. Fenster, Typ 01, DKR  
> Feld 4: 1tlg. Fixfenster, Typ 08, BF, RS Flügelabdeckschiene 3359  
GSPED 3 (ähnlich Mittelbronze)  
> Feld 5: 1tlg. Fixfenster, Typ 08, BF, RS Flügelabdeckschiene 3359  
GSPED 3 (ähnlich Mittelbronze)  
> Feld 6: 1tlg. Fixfenster, Typ 08, BF, RS Flügelabdeckschiene 3359  
GSPED 3 (ähnlich Mittelbronze)

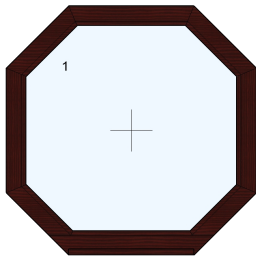




**6. Pos: 1 Stück**

**2,10**

**2,10**

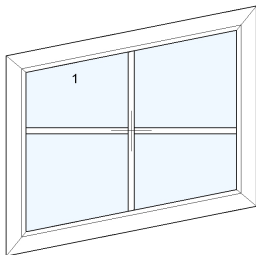


1tlg. Fixfenster, Typ 08, 1000 x 1000 mm, BF  
Lasur, Teak (F25)  
Farbe Silikon: Bronze  
Schrägkonstruktion  
RS Flügelabdeckschiene 3359 Weiß

**7. Pos. 1 Stück**

**540,10**

**540,10**

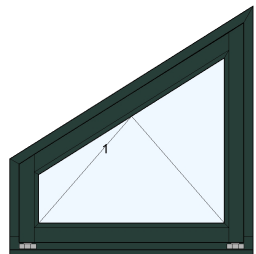


1tlg. Fixfenster, Typ 08, 1000 x 1000 mm, BF  
Deckend, Weiß (D21)  
Farbe Dichtung: Weiß  
Farbe Silikon: Weiß  
Schrägkonstruktion  
RS Flügelabdeckschiene 3359 Weiß  
Sprossen: H-Sprosse (Typ2), 25 mm

**8. Pos. 1 Stück**

**632,90**

**632,90**

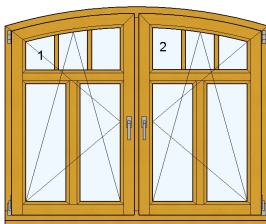


1flg. Fenster, Typ 01, 1000 x 1029 mm, Kipp  
Deckend, Moosgrün RAL 6005 (D44)  
Farbe Silikon: Moosgrün  
Schrägkonstruktion  
RS Thermo-Regenschiene MAIN 22/24 FTI Kantig sowie  
Flügelabdeckschiene 3359 GSPED 4 (ähnlich Dunkelbronze)

**9. Pos. 1 Stück**

**2.325,59**

**2.325,59**



Kombinationselement 1500 x 1246 mm lt. Skizze  
Segmentbogen, Stichhöhe: 110 mm  
> Feld 1: 1flg. Fenster, Typ 01, DKL  
> Feld 2: 1flg. Fenster, Typ 01, DKR  
mit Sprossenkombination

**10. Pos. 1 Stück**

**1.668,50**

1flg. Fenster, Typ 01, 500 x 1000 mm, DKR  
Lasur, Honig (S21)  
Sondersegmentbogen nach Schablone

**11. Pos. 1 Stück**

**1.668,50**

1flg. Fenster, Typ 01, 500 x 1000 mm, DKR  
Lasur, Honig (S21)  
Sondersegmentbogen nach Schablone

**12. Pos. 1 Stück**

**1.668,50**

**Summe: Fensteranlage Pos. 10, 11, 12 in EUR**

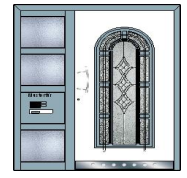
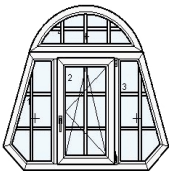
**5.005,50**

**5.005,50**



1flg. Fenster, Typ 01, 500 x 1000 mm, DKL  
Lasur, Honig (S21)  
Sondersegmentbogen nach Schablone

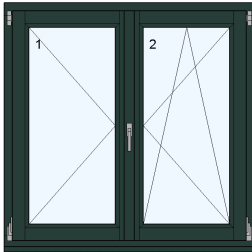




### 13. Pos. 1 Stück

701,10

701,10

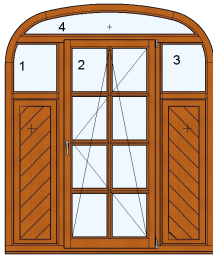


2flg. Stulpfenster symmetrisch, Typ 06, 1200 x 1200 mm, DL-DKR  
 Deckend, Moosgrün RAL 6005 (D44)  
 Farbe Silikon: Moosgrün  
 Stulp, Breite 133mm mit Schlagleiste innen und mittigem Griffsitz  
 RS Thermo-Regenschiene MAIN 22/24 FTI Kantig sowie  
 Flügelabdeckschiene 3359 GSPED 4 (ähnlich Dunkelbronze)

### 14. Pos: 1 Stück

3.393,17

3.393,17

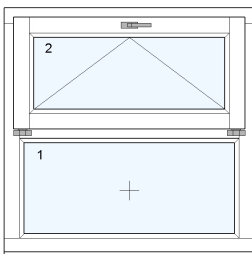


Kombinationselement 2000 x 2400 mm lt. Skizze  
 Lasur, Eiche Hell (F22)  
 Korbbojen  
 > Feld 1: 1tlg. Fixfenster, Typ 08, BF, RS Flügelabdeckschiene 3359 GSPED 3 (ähnlich Mittelbronze)  
 > Feld 2: 1flg. Fenstertür, Typ 11, DKR  
 > Feld 3: 1tlg. Fixfenster, Typ 08, BF, RS Flügelabdeckschiene 3359 GSPED 3 (ähnlich Mittelbronze)  
 > Feld 4: 1tlg. Fixfenster, Typ 08, BF, RS Flügelabdeckschiene 3359 GSPED 4 (ähnlich Dunkelbronze)  
 Brüstung Typ BD, Fichte, 42mm, Ug = 1.20 W/m²K, Rw 41-43dB, Feld 1\_u, montiert, zusätzl. Ausfräs. beidseitig schräg von links unten nach rechts oben, endbehandelt  
 Brüstung Typ BD, Fichte, 42mm, Ug = 1.20 W/m²K, Rw 41-43dB, Feld 3\_u, montiert, zusätzl. Ausfräs. beidseitig schräg von links oben nach rechts unten, endbehandelt  
 mit Sprossenkombination

### 15. Pos. 1 Stück

566,70

566,70



Kombinationselement 1000 x 1000 mm lt. Skizze  
 Deckend, Weiß (D21)  
 Farbe Dichtung: Weiß  
 Farbe Silikon: Weiß  
 > Feld 1: 1tlg. Fixfenster, Typ 08, BF  
 > Feld 2: 1flg. Fenster, Typ 01, Kipp, RS Thermo-Regenschiene MAIN 22/24 FTI Kantig sowie Flügelabdeckschiene 3359 Weiß  
 Aufteilung v. unt. n. ob.: 500 mm 500 mm

### 16. Pos. 1 Stück

1.131,20

Kombinationselement 2000 x 1200 mm lt. Skizze  
 Schrägkonstruktion  
 > Feld 1: 1tlg. Fixfenster, Typ 08, BF, RS Flügelabdeckschiene 3359 GSPED 3 (ähnlich Mittelbronze)  
 > Feld 2: 1flg. Fenster, Typ 01, DKR  
 > Feld 3: 1tlg. Fixfenster, Typ 08, BF, RS Flügelabdeckschiene 3359 GSPED 3 (ähnlich Mittelbronze)

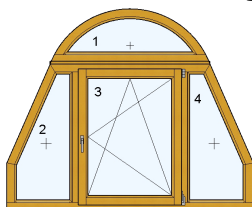
### 17. Pos. 1 Stück

469,80

### Summe: Fensteranlage Pos. 16, 17 in EUR


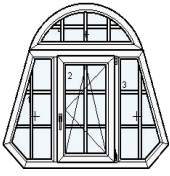
1.601,00

1.601,00



1tlg. Fixfenster, Typ 08, 1300 x 450 mm, BF  
 Segmentbogen, Stichhöhe: 450 mm  
 RS Flügelabdeckschiene 3359 GSPED 3 (ähnlich Mittelbronze)





Zwischensumme	21.970,02
abzgl. 5.00 % Jubiläumrabatt	-1.098,50
Nettobetrag in EUR	20.871,52
zzgl. 19.0 % MwSt	3.965,59
<b>Gesamtbetrag in EUR</b>	<b><u>24.837,11</u></b>

Zahlung: 10 Tage Netto, Bei Zahlung innerhalb 5 Tagen abzüglich 2% Skonto 496,74 Euro

Wir hoffen, Ihnen ein gutes Angebot zu unterbreiten und sehen mit großem Interesse Ihrer geschätzten Auftragserteilung entgegen.

Bei eventuell noch anstehenden Fragen antworten wir gerne ausführlich.

Mit freundlichen Grüßen

Fensterfachbetrieb Muster

Mit freundlichen Grüßen

*Luise Lustig*

Bauelemente Ernst GmbH

